

# Die Finanzen der Gemeinde March im Jahr 2017

## **Eigenbetrieb „Wasserversorgung March“**      **Wirtschaftsplanvolumen in Euro**

Erfolgsplan	824.900,00
Vermögensplan	821.847,00

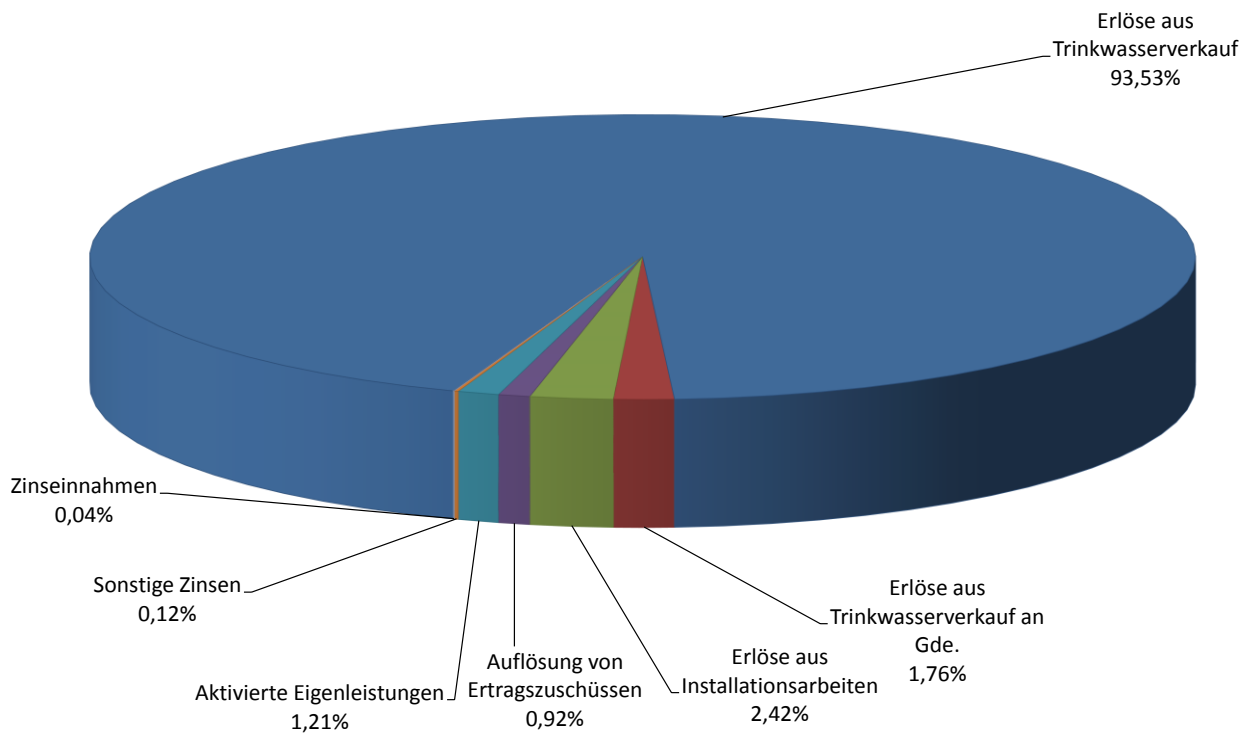
## **Gemeindehaushalt**      **Haushaltsplanvolumen in Euro**

Verwaltungshaushalt	23.761.708,00
Vermögenshaushalt	7.964.726,00

Der Gemeinde March mit dem Eigenbetrieb „Wasserversorgung March“ stehen im Jahr 2017 somit insgesamt ca. 33,373 Mio. Euro zur Bewältigung ihrer vielfältigen Aufgaben zur Verfügung.

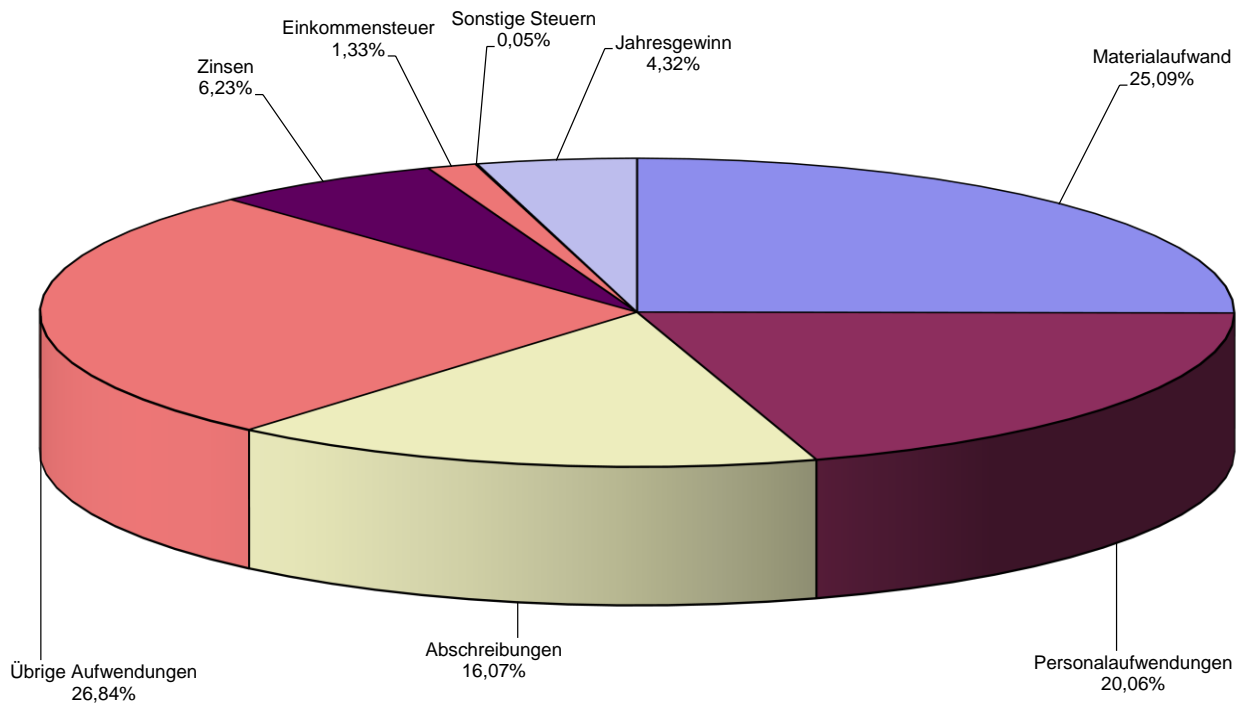
## Erträge Erfolgsplan 2017

824.900,00 €



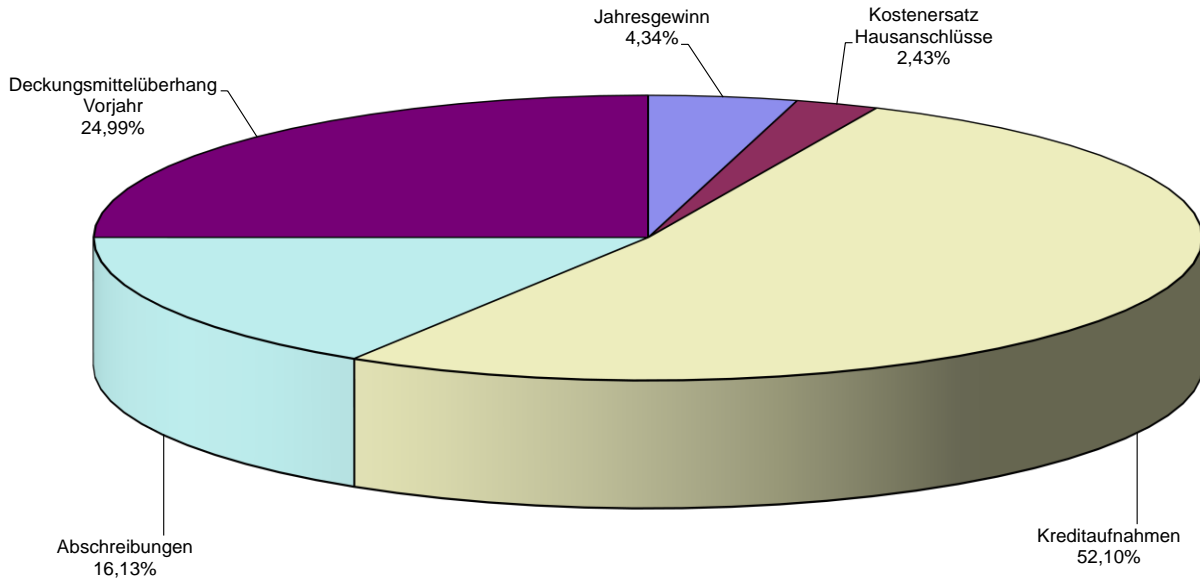
## Aufwendungen Erfolgsplan 2017

824.900,00 €



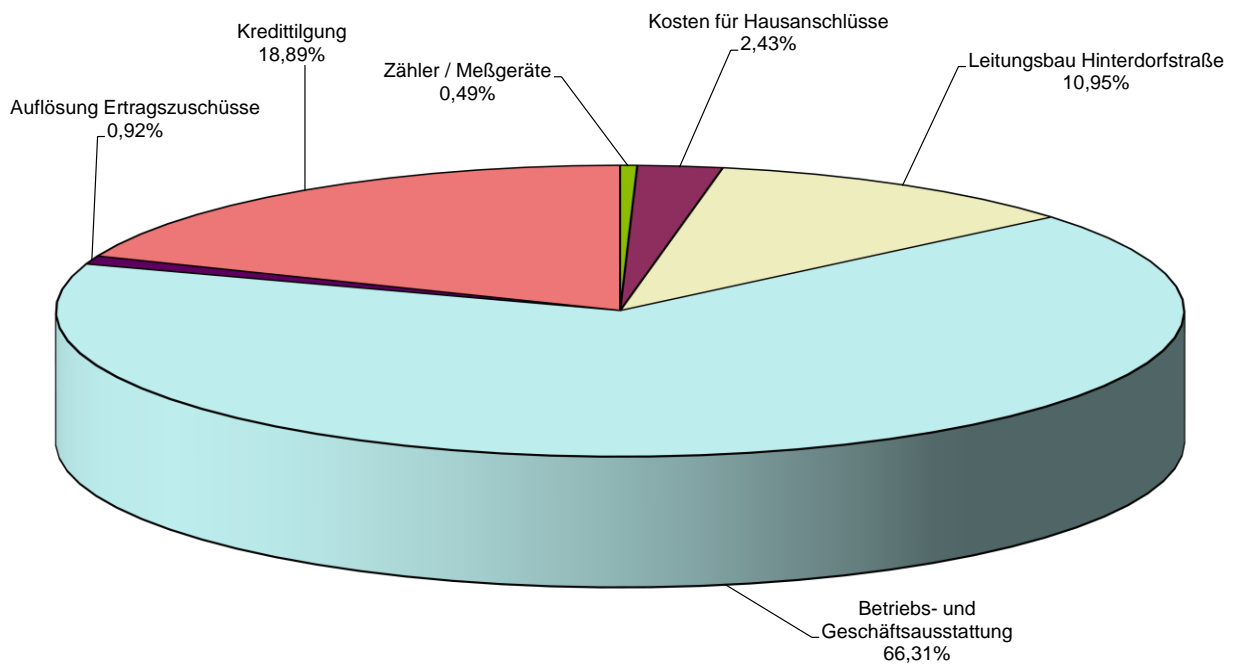
## Einnahmen Vermögensplan 2017

821.847,00 €



## Ausgaben Vermögensplan 2017

821.847,00 €



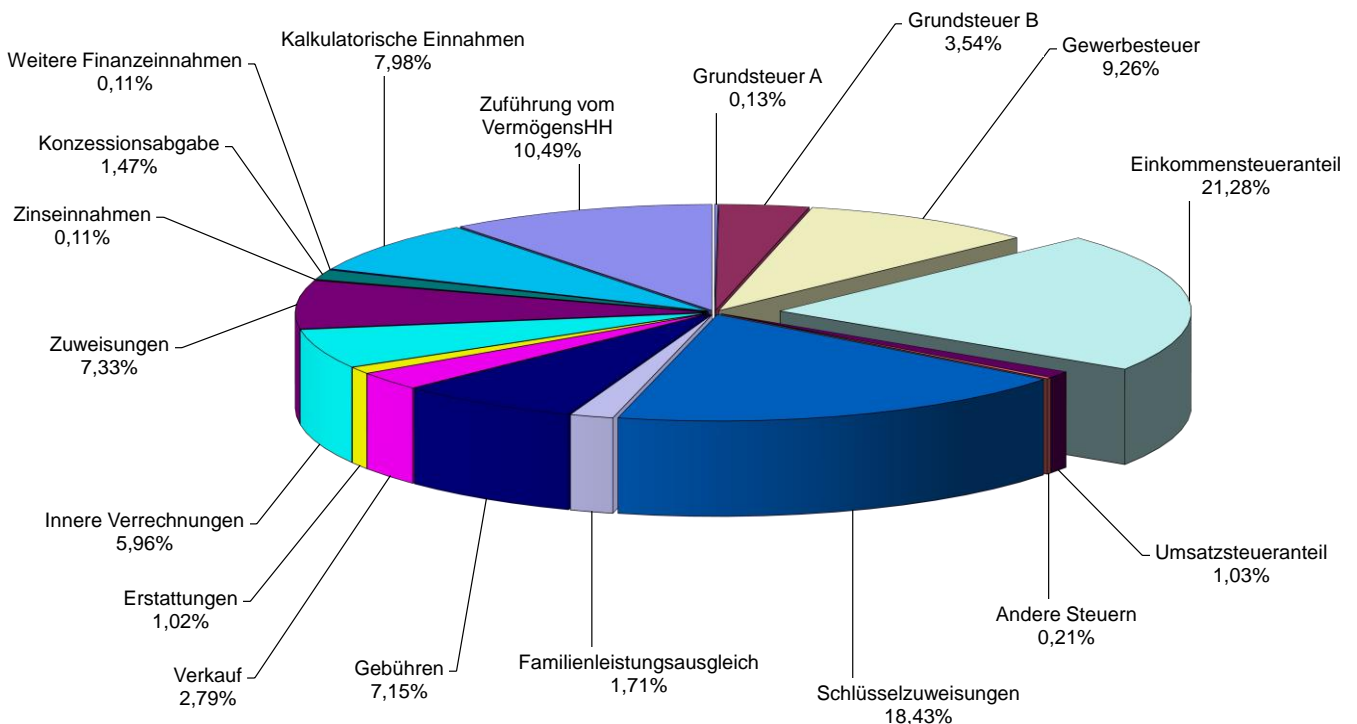
## Die Einnahmen des Gemeindehaushalts:

### Im Verwaltungshaushalt

	EUR	%
Grundsteuer	870.500	3,67
Gewerbesteuer	2.200.000	9,26
Anteil an der Einkommensteuer	5.057.480	21,28
Anteil an der Umsatzsteuer	244.735	1,03
Andere Steuern	50.900	0,21
Zuweisungen vom Land	4.378.422	18,43
Familienleistungsausgleich	406.741	1,71
Gebühren und Entgelte	1.699.900	7,15
Einnahmen aus Verkauf, Mieten, Pachten	662.200	2,79
Erstattungen	243.200	1,03
Innere Verrechnungen	1.416.020	5,96
Zuweisungen und Zuschüsse	1.742.174	7,34
Zinseinnahmen	25.000	0,11
Konzessionsabgabe	350.000	1,47
Weitere Finanzeinnahmen	25.500	0,11
Kalkulatorische Einnahmen	1.896.010	7,98
Zuführung vom Vermögenshaushalt	2.492.926	10,49
<b>Summe</b>	<b>23.761.708</b>	<b>100,00</b>

## Einnahmen Verwaltungshaushalt 2017

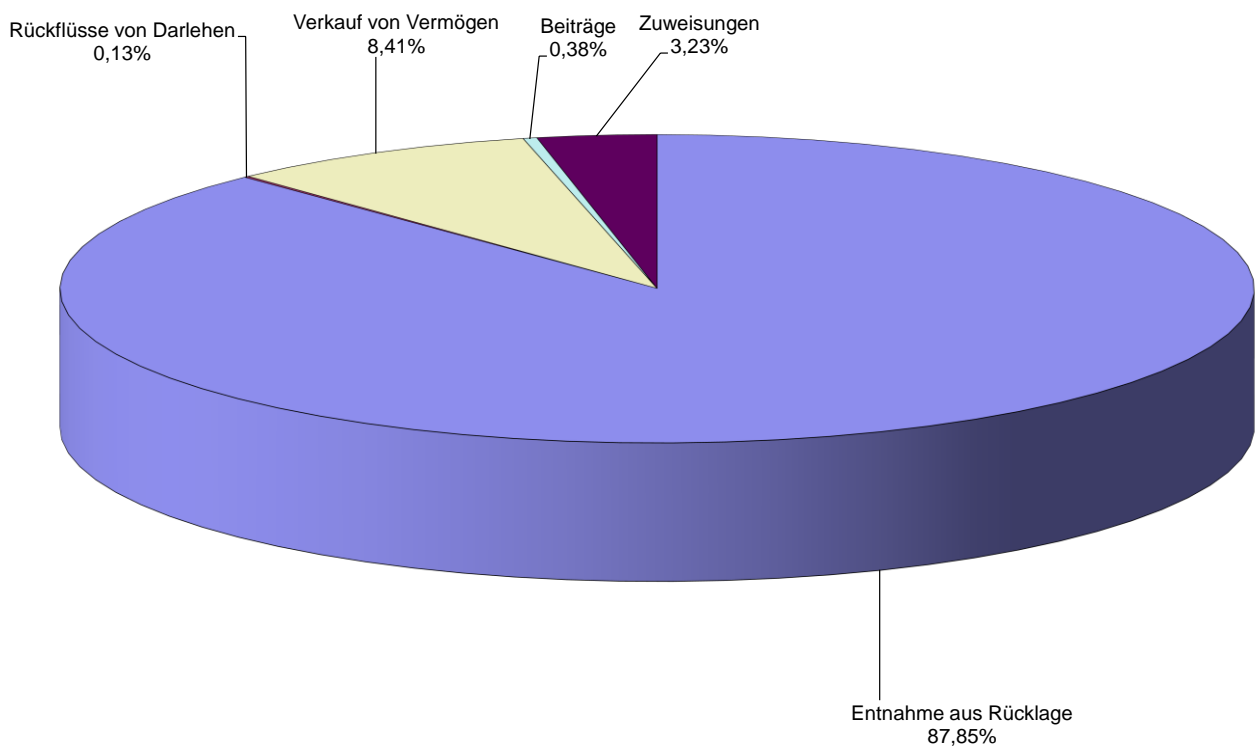
23.761.708 €



Im Vermögenshaushalt	EUR	%
Rücklagenentnahme	6.996.726	87,85
Rückflüsse von Darlehen	10.500	0,13
Einnahmen aus Veräußerungen	670.000	8,41
Beiträge	30.000	0,38
Zuweisungen und Zuschüsse	257.500	3,23
<b>Summe</b>	<b>7.964.726</b>	<b>100,00</b>

## Einnahmen Vermögenshaushalt 2017

7.964.726,00 €



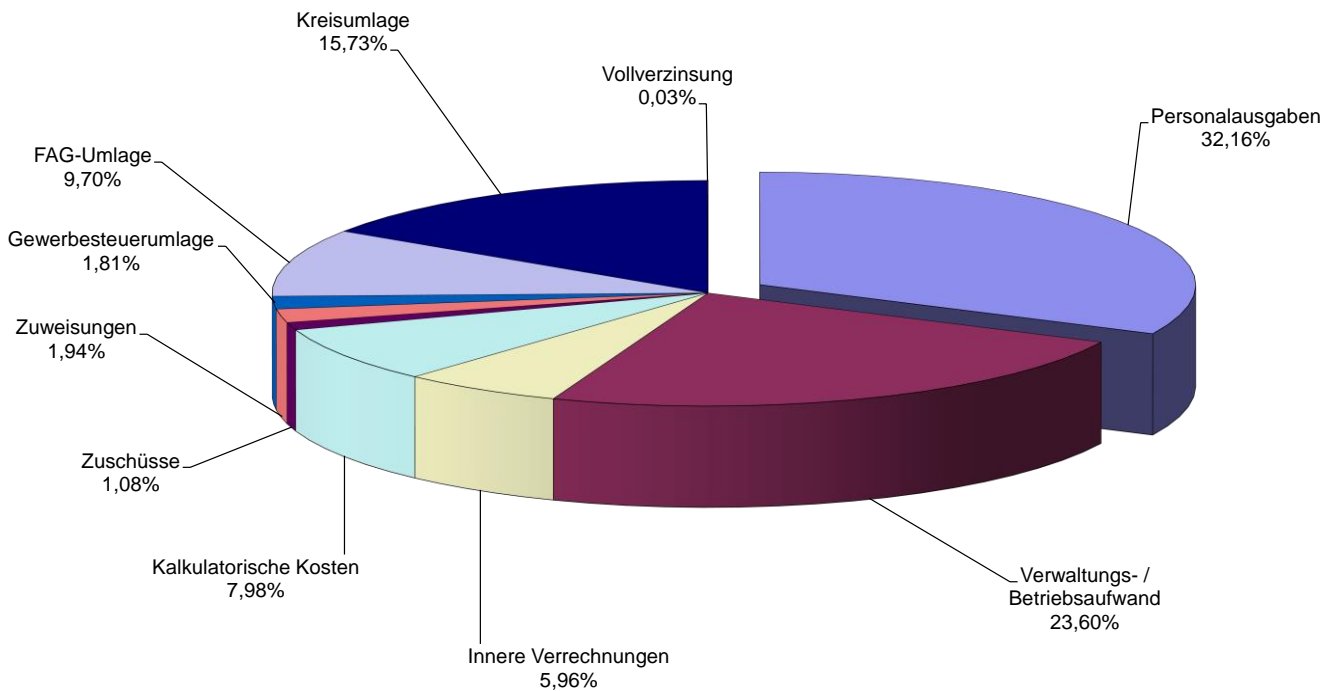
## Die Ausgaben des Gemeindehaushalts:

### Im Verwaltungshaushalt

	EUR	%
Personalausgaben	7.641.620	32,16
Verwaltungs- und Betriebsaufwand	5.608.580	23,60
Innere Verrechnungen	1.416.020	5,96
Kalkulatorische Kosten	1.896.010	7,98
Zuschüsse	257.180	1,08
Zuweisungen	461.085	1,94
Gewerbesteuerumlage	430.572	1,81
Finanzausgleichsumlage an das Land	2.304.441	9,70
Kreisumlage	3.738.200	15,73
Weitere Finanzausgaben	8.000	0,03
<b>Summe</b>	<b>23.761.708</b>	<b>100,00</b>

## Ausgaben Verwaltungshaushalt 2017

23.761.708 €

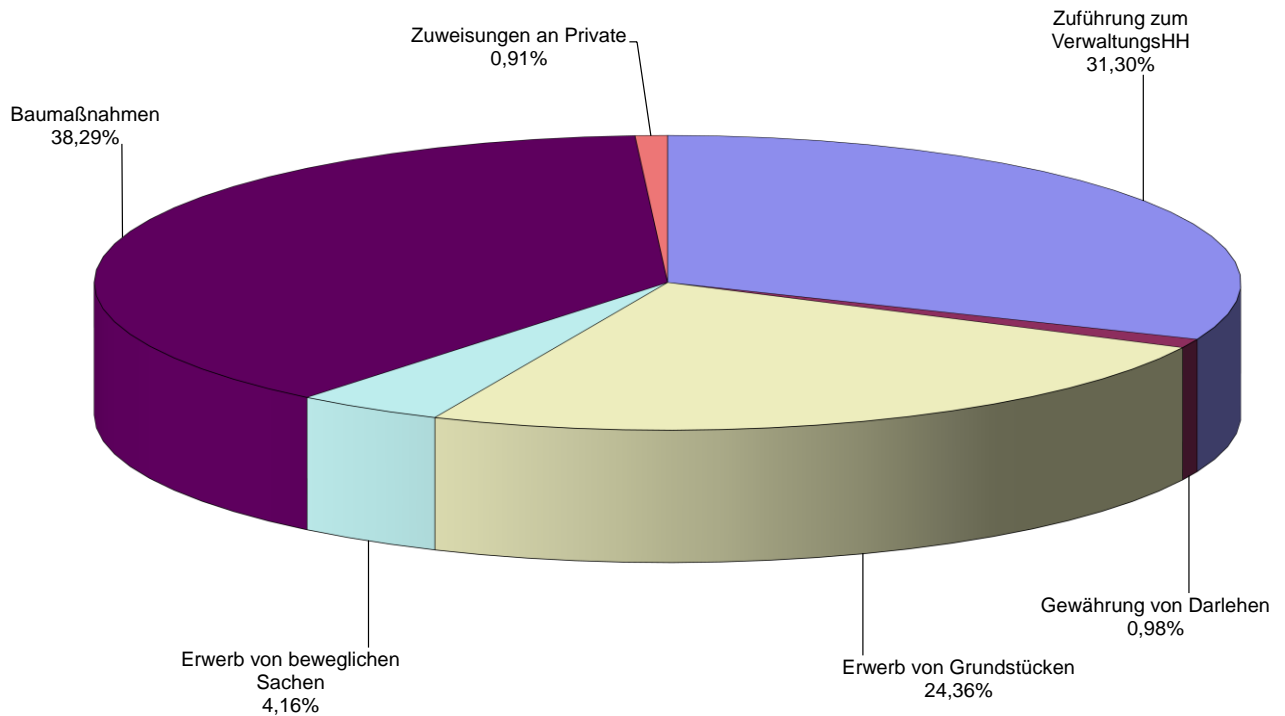


## Im Vermögenshaushalt

	EUR	%
Zuführung an den Verwaltungshaushalt	2.492.926	31,30
Gewährung von Darlehen	78.100	0,98
Erwerb von Grundstücken	1.940.000	24,36
Erwerb von beweglichen Sachen	331.700	4,16
Baumaßnahmen	3.049.500	38,29
Zuschüsse an Private	72.500	0,91
<b>Summe</b>	<b>7.964.726</b>	<b>100,00</b>

## Ausgaben Vermögenshaushalt 2017

7.964.726,00 €



**Größere Investitionen der Gemeinde March im Jahr 2017      EUR**

Schlauchwaschanlage Feuerwehrhaus	65.400
Bau eines BHKW Schule Hugstetten	50.000
Bau der Gemeinschaftsschule Am Bürgle	1.000.000
Bau eines Flüchtlingswohnheimes	900.000
Einrichtung Waldkindergarten	70.000
Beschaffung von Containern für Kindergarten	250.000
Kinderspielplatz Kapellenweg	50.000
Grundstücke für Lärmschutzwall Holzhausen	50.000
Bau Lärmschutzwall Holzhausen	65.000
Grunderwerb für Straßen- und Gehwegbau	40.000
Straßenbau Hinterdorfstraße (Neuershausen)	190.000
Ausbau Straßenbeleuchtung Sportplatz Neuershausen	85.000
Feldwegebau Heuweg	40.000
Bau von Telekommunikationsleitungen	110.000
Bau Solaranlage Halle Hugstetten	100.000
Erwerb von unbebauten Grundstücken (pauschal)	1.850.000

**Investitionen Eigenbetrieb Wasserversorgung March      EUR**

Leitungsbau Hinterdorfstraße Neuershausen)	90.000
Steueranlage Tiefbrunnen	212.000
Niederspannungshauptversorgung Tiefbrunnen	330.000



<b>Der Zuschussbedarf gemeindlicher Einrichtungen</b>	<b>in</b>	<b>je</b>	<b>Kostendeck-</b>
	<b>TEUR</b>	<b>Einwohner</b>	<b>kung in %</b>
Feuerwehr	213	23,64	19,4
Schulwesen	2.548	282,90	19,5
Kulturelle Angelegenheiten	97	10,76	0,2
Musikschule im Breisgau	38	4,24	0,0
Volkshochschule	55	6,06	73,2
Bücherei	61	6,78	5,9
Natur- und Denkmalschutz, Kirchen	94	10,04	0,0
Soziale Einrichtungen (Senioren, Flüchtlinge)	289	32,06	42,8
Förderung der Jugendarbeit March	125	13,86	0,0
Kindergärten	2.883	320,13	39,6
Gesundheit und Sport (Hartplatz Zentralgebiet, Sportvereine)	58	6,44	1,2
Großsporthalle	258	28,67	13,3
Kinderspielplätze, Wanderwege	474	52,60	0,0
Ortsplanung, Umlegung, Wohnungsbauförderung	250	27,80	1,2
Gemeindestraßen, Beleuchtung, Reinigung, Winterdienst	624	69,31	7,0
Wasserläufe	110	12,21	0,0
Friedhöfe, Leichenhäuser	162	18,01	33,2
Förderung Land- und Forstwirtschaft (Feldwege)	78	8,63	0,2
Bürgerhaus	202	22,37	8,8
Förderung des Fremdenverkehrs, ÖPNV	116	12,85	0,6
Forstwirtschaftliche Unternehmen (Gemeindewald)	38	4,25	62,0
Bebaute Grundstücke	26	2,90	80,1

### Schuldenstand am 01.01.2017

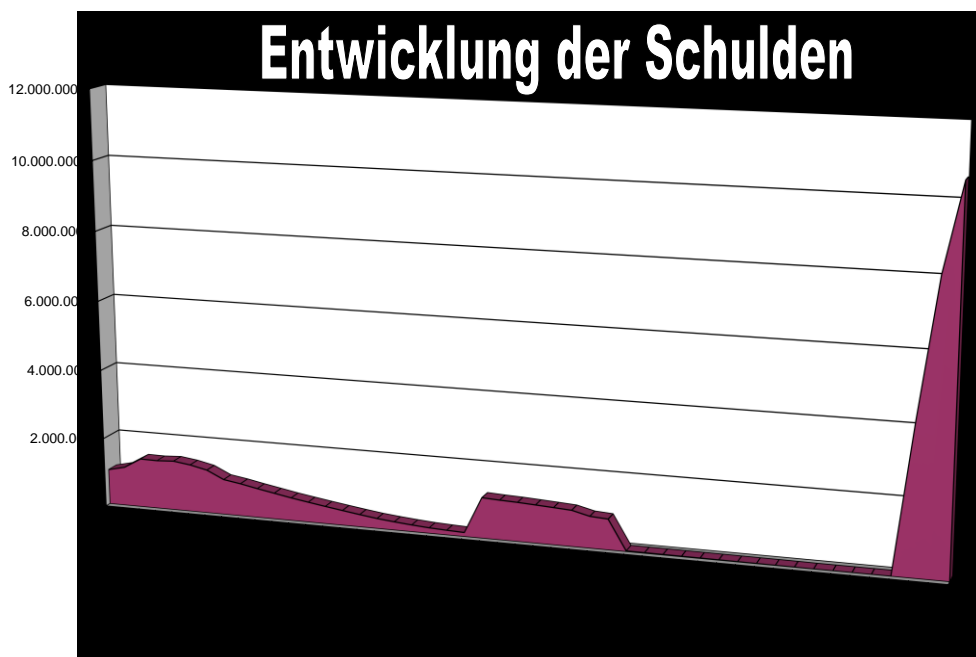
Eigenbetrieb „Wasserversorgung March“

Gemeinde March

TEUR € pro Kopf

1.331 147,82

0 0,00



### Rücklagen der Gemeinde March

Geschätzter Stand der  
allgemeinen Rücklage am 01.01.2017

Voraussichtlicher Stand am 31.12.2017

TEUR € pro Kopf

9.616 1.067,63

2.619 290,82

