












Sanierungskataster der Gemeinde March

Legende

	kommunale Liegenschaften	spezifisches Einsparpotenzial durch
	Gemarkungsgrenzen	Sanierung der Gebäude (kWh/m ² & Jahr)
	Straßen, Wege, Plätze	 1 - 30
	Bahngelände	 31 - 60
	Gewässer	 61 - 90
		 91 - 120
		 121 - 150
		 k.A./k.Potenzial

