













© badenova AG & Co. KG 2019

Wärmekataster der Gemeinde March

Legende

	kommunale Liegenschaften		Gemarkungsgrenzen
	Straßen, Wege, Plätze		spezifischer Wärmebedarf der Gebäude (kWh/m ² & Jahr)
	Bahngelände		1 - 90
	Gewässer		91 - 130
			131 - 170
			171 - 210
			211 - 250
			k.A./k.Wärmebedarf

